

# FOTON TUNLAND E5 (4X2)

## MOTOR

Mitsubishi Shenyang	4G69	Gasolina
Desplazamiento	2,380 cc	
Potencia máxima	134 hp @ 5,250 rpm	
Torque máximo	148 lb-pie @ 4,000 rpm	
Norma de emisiones	~	Catalizador

## EMBRAGUE

Tipo disco amortiguado	seco sencillo	
Medida (diámetro)	240 mm	
Accionamiento	hidráulico auto ajustable	

## TRANSMISIÓN

Zhongma ZOMAX	ZM001-5MT	Mecánica
Nº de velocidades	5 (cinco) al frente	
Tipo de última relación	sobre marcha (OD)	
Relación de engranes	1a 4.02 / 5ta 0.78 / Rev 3.55	

## EJE DELANTERO

Independiente / Tipo Horquilla / Estabilizadora / Brazo doble	
Suspensión de resorte helicoidal y amortiguador	
Capacidad de carga	1,200 kgs

## EJE TRASERO

Eje rígido tipo semi flotante	
Suspensión de muelles semielípticos y amortiguador	
Capacidad de carga	1,400 kgs
Relación final: 3.910	Una sola velocidad

## NEUMATICOS

Radiales en medida	225/70R15-112R
Cantidad	5 incluye refacción
Rin medidas	15.0" X 5.5"

## SISTEMA ELÉCTRICO

Alternador	14V-80A
Voltaje	12V (negativo a tierra)
Baterías	85A.h (1pc)

## FRENOS

Frenos de servicio hidráulicos doble circuito asistidos por vacío
Freno de estacionamiento actuando en tambores de eje trasero
Componente para eje delantero Discos ventilados
Componente para eje trasero Tambores autoajustables
Asistencia Sistema ABS+EBD+ESP

## CAPACIDADES

Depósito de combustible	75 L
Número de pasajeros	5 (cinco)

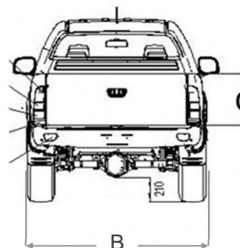
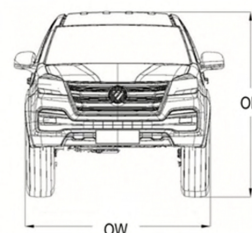
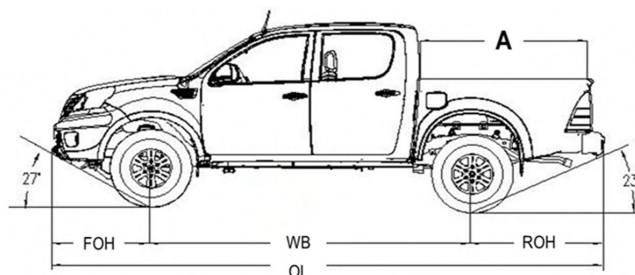
## DESEMPEÑO

Radio de giro	6,350 mm
Habilidad de pendiente	26.8%
Velocidad máxima	145 km/h @ 4,000 rpm
Consumo de combustible combinado	11.9 km/L
Aceleración de 0-100 km/h	16s
Capacidad de arrastre	1,200 kgs

## EQUIPAMIENTO DE LINEA (Incluido en el precio)

Faros de niebla	Incluido
Controles al volante	Incluido
Vidrios eléctricos (L&R)	Incluido
Ajuste de espejos eléctrico	Incluido
A/C para cabina seccion frontal	Incluido
Ajuste automático de altura en faros	Incluido
Tercer luz de freno	Incluido
Rines de aleación (tipo deportivo)	Incluido
Radio AM/FM/Aux In/MP5/USB	Incluido
Cierre centralizado por control	Incluido
Bolsas de aire (SRS) frontales	Incluido
Direccional tipo LED en retrovisor	Incluido
Roll-Bar trasero	Incluido
Dirección hidráulicamente asistida	Incluido
Aviso de cinturón de seguridad	Incluido
Sensores de reversa	Incluido

NOTA: \* De acuerdo a disponibilidad en el modelo



CAPACIDADES (kg)						TUNLAND E5			
Peso Bruto Vehicular (PBV)						2,600			
Peso Vehicular (PV)						1,700			
Carga máxima disponible						900			
DIMENSIONES (mm)									
CHASIS PICK UP						BATEA			
FOH	WB	ROH	OL	OW	OH	m <sup>3</sup>	A	B	C
925	3,105	1,280	5,310	1,860	1,870	1.06	1,520	1,580	440

LDR Solutions S.A. de C.V., no será responsable por ningún motivo sobre cualquier contenido de este documento por ser sólo de carácter informativo, y se reserva el derecho de modificar cualquier detalle de las especificaciones y equipamientos contenidos en esta ficha técnica sin previo aviso. Para más información consulte a su distribuidor autorizado.

Actualizado a Agosto'24

📍 Prolongación Paseo de la Reforma Nº 1015-24 Torre "B" Corporativo Punta Santa Fé, Contadero, Cuajimalpa de Morelos, C.P. 05348, CDMX [www.foton.mx](http://www.foton.mx)

Conforme con las disposiciones aplicables, el proveedor y el vehículo nuevo cumplen con todas las especificaciones legales y comerciales para poder realizar la venta de vehículos nuevos.